



แบบฟอร์มสำรวจสภาพอาคารข้างเคียง

ข้อมูลสำรวจ 20/12/2565

โครงการ เอสเซนต์ ไลฟ์ ฉะเชิงเทรา



ที่อยู่/สถานที่	ชื่อ - สกุล เจ้าของบ้าน	เบอร์โทรศัพท์
บี-ควิก สาขาโรบินสัน ฉะเชิงเทรา	คุณแจ๊ค (ผู้จัดการสาขา)	064 - 5495705

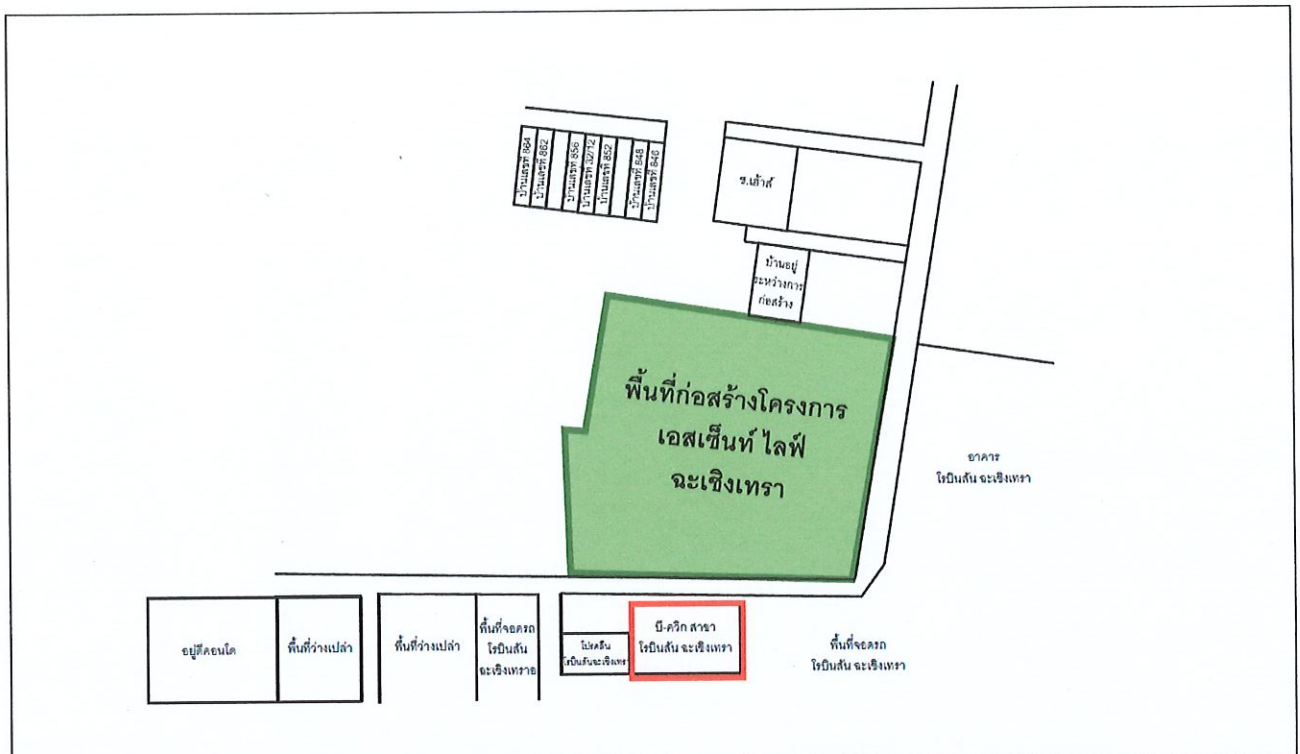

16-01-66



(นายศิริพงษ์ ทิพย์ล้อย)

16 / 20 / 66

ผู้จัดการโครงการ
บริษัท สยาม มัลติ คอน จำกัด



ช่วงการเข้าสำรวจ

☒ ก่อน ☐ ระหว่าง ☐ หลัง การดำเนินการก่อสร้างโดย บริษัท สยาม มัลติ คอน จำกัด

ลักษณะทางกายภาพของสถานที่	จำนวนชั้น	บริเวณที่เข้าสำรวจ
<input type="checkbox"/> อาคารคอนกรีตเสริมเหล็ก(อาคารปูน) <input type="checkbox"/> อาคารโครงสร้างหลัก <input type="checkbox"/> อาคารครึ่งปูนครึ่งไม้ <input type="checkbox"/> อาคารไม้ <input type="checkbox"/> บ้านพักอาศัย <input type="checkbox"/> อพาร์ทเมนต์/ คอนโดมิเนียม <input type="checkbox"/> ร้านอาหาร <input type="checkbox"/> โรงแรม <input type="checkbox"/> โรงเรียน <input checked="" type="checkbox"/> อื่นๆ ระบุอยู่ซ่อมรถ.....	2	สำรวจบริเวณภายนอกและภายใน ยกเว้นบริเวณชั้น 2



ยืนยันการเข้าสำรวจความเสียหาย



ยืนยันการเข้าสำรวจความเสียหาย

โครงการ เอสเซ้นท์ โลฟี่ ฉะเชิงเทรา

☒ ก่อนก่อสร้าง ☐ งานเสาเข็ม ☐ งานโครงสร้าง ☐ อื่นๆ ระบุ

ว/ค/ป สำรวจ 20/12/65




สถานที่: B-Quick (แยกแคว้นช้าง 2) สาขา Robinson ฉะเชิงเทรา

ความเสียหายเดิม: ☐ ไม่พบ

☒ พบ ระบุ: ฝ้าเพดาน, ผนัง, ประตู

😊 ท่านเจ้าของ / ผู้ดูแล / ผู้เช่าอาคารสถานที่ รับข้อมูลการสำรวจในรูปแบบ ☐ CD ☒ เอกสาร 😊

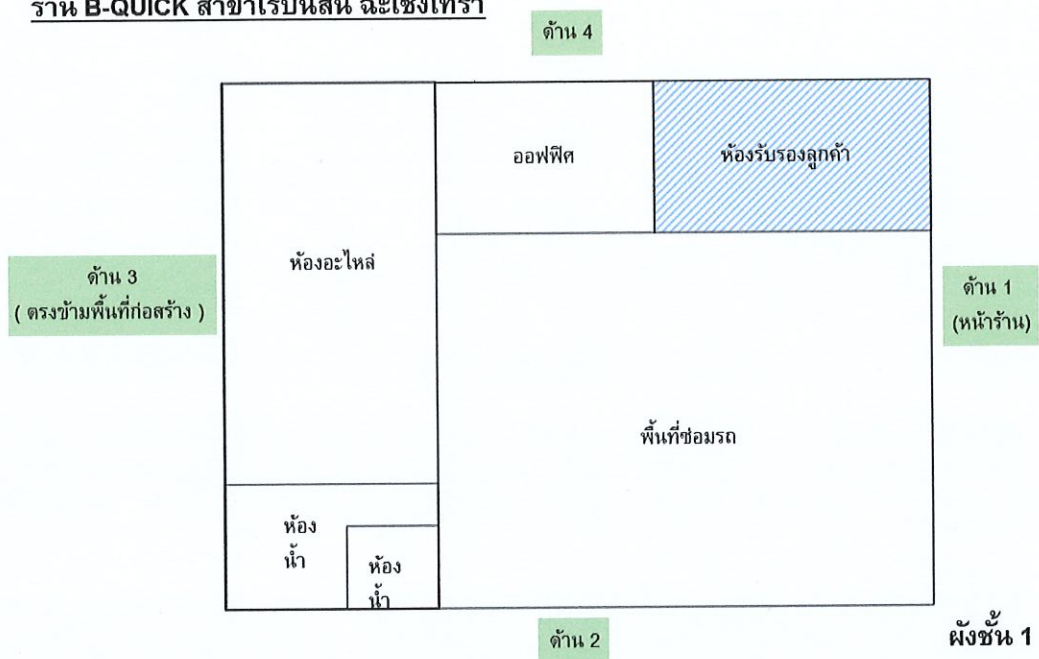
ทั้งนี้ บริษัท สยาม มัลติ คอน จำกัด ผู้ดำเนินการก่อสร้าง โครงการ เอสเซ้นท์ โลฟี่ ฉะเชิงเทรา ระยะเวลาก่อสร้างเริ่มตั้งแต่วันที่ 1 มกราคม 2566 ถึง 30 เมษายน 2567 (16 เดือนโดยประมาณ) ทางบริษัทฯจะดำเนินการก่อสร้างด้วยความระมัดระวังและคำนึงถึงผู้อยู่อาศัยโดยรอบให้ได้รับผลกระทบจากการก่อสร้างในครั้งนี้ให้น้อยที่สุด และทางบริษัทฯขอขอบพระคุณท่านเป็นอย่างยิ่งที่ให้ความอนุเคราะห์อนุญาตให้เข้าสำรวจอาคารของท่านเพื่อเป็นข้อมูลโครงการและเพื่อรักษาผลประโยชน์ของท่าน


ผู้ร่วมสำรวจ  (.....) ท่านเจ้าของ / ผู้ดูแล / ผู้เช่าอาคารสถานที่	ผู้ร่วมสำรวจ  (.....) บริษัท สยาม มัลติ คอน จำกัด	วิศวกรโครงการ / ผู้จัดการโครงการ  (.....) บริษัท สยาม มัลติ คอน จำกัด
---	---	---





ผังบริเวณโดยสังเขป


ร้าน B-QUICK สาขาโรบินสัน ฉะเชิงเทรา


























































































แบบฟอร์มสำรวจสภาพอาคารข้างเคียง

ข้อมูลสำรวจ 20/12/2565

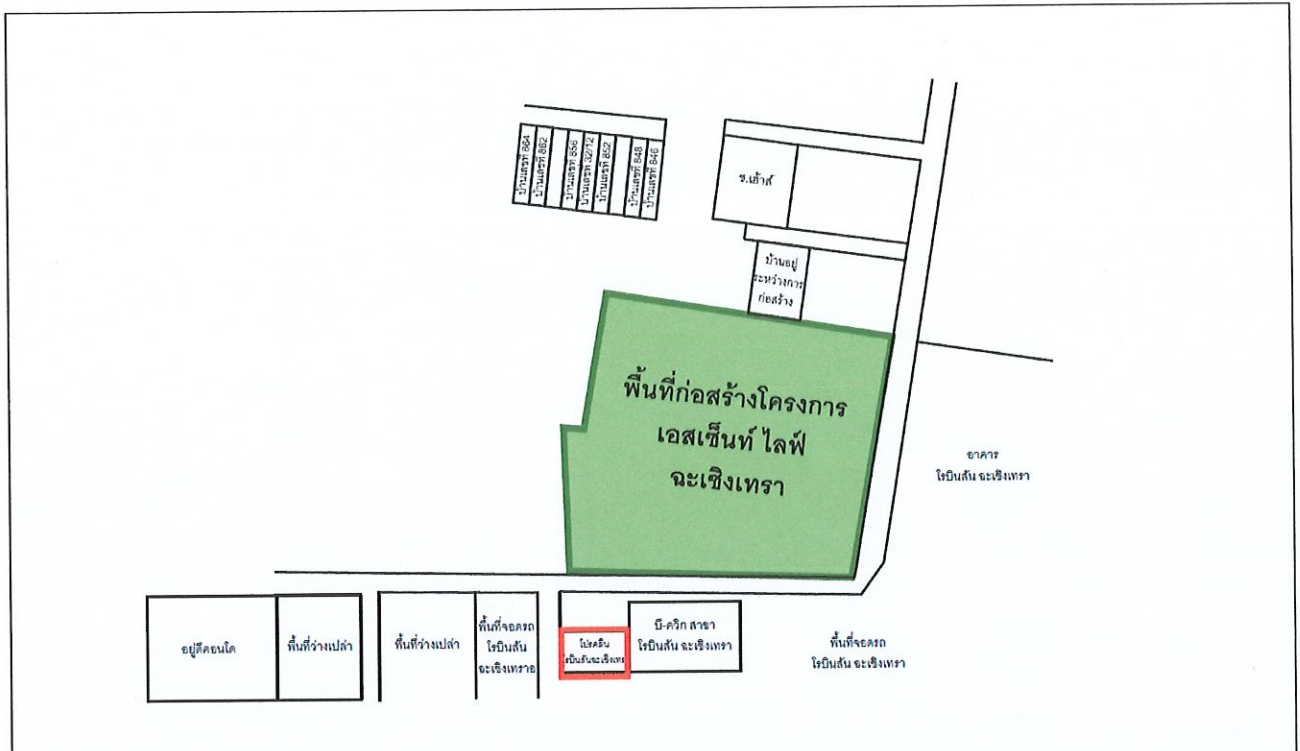
โครงการ เอสเซนต์ไลฟ์ ฉะเชิงเทรา



ที่อยู่ /สถานที่	ชื่อ – สกุล เจ้าของบ้าน	เบอร์โทรศัพท์
โปรคลีน สาขาโรบินสันฉะเชิงเทรา	คุณบุญ	090 - 2801476


16-01-66


(นายศิริพงษ์ ทิพย์ล้อย)
..... 16 / ๑.๑. / ๖๖
ผู้จัดการโครงการ
บริษัท สยาม มัลติ คอน จำกัด



ช่วงการเข้าสำรวจ

☒ ก่อน ☐ ระหว่าง ☐ หลัง การดำเนินการก่อสร้างโดย บริษัท สยาม มัลติ คอน จำกัด

ลักษณะทางกายภาพของสถานที่	จำนวนชั้น	บริเวณที่เข้าสำรวจ
<input type="checkbox"/> อาคารคอนกรีตเสริมเหล็ก(อาคารปูน) <input type="checkbox"/> อาคารโครงสร้างเหล็ก <input type="checkbox"/> อาคารครึ่งปูนครึ่งไม้ <input type="checkbox"/> อาคารไม้ <input type="checkbox"/> บ้านพักอาศัย <input type="checkbox"/> อพาร์ทเมนต์/ คอนโดมิเนียม <input type="checkbox"/> ร้านอาหาร <input type="checkbox"/> โรงแรม <input type="checkbox"/> โรงเรียน <input checked="" type="checkbox"/> อื่นๆ ระบุร้านสำหรับล้างรถ.....	2	สำรวจบริเวณภายนอกและภายใน ยกเว้นห้องรับรอง

ยืนยันการเข้าสำรวจความเสียหาย



ยืนยันการเข้าสำรวจความเสียหาย

โครงการ เอสเซ้นท์ โลฟี่ ฉะเชิงเทรา

☒ ก่อนก่อสร้าง ☐ งานเสาเข็ม ☐ งานโครงสร้าง ☐ อื่นๆ ระบุ

ว/ด/ป สำรวจ 20/12/65

สถานที่ : Proclean (เอกพันธ์ หนองรีบวอ)

ความเสียหายเดิม : ☐ ไม่พบ

☒ พบ ระบุ ฝ้าเพดาน, ขดรังแค, ผงฝุ่น

😊 ท่านเจ้าของ / ผู้ดูแล / ผู้เช่าอาคารสถานที่ รับข้อมูลการสำรวจในรูปแบบ ☐ CD ☒ เอกสาร 😊

ทั้งนี้ บริษัท สยาม มัลติ คอน จำกัด ผู้ดำเนินการก่อสร้าง โครงการ เอสเซ้นท์ โลฟี่ ฉะเชิงเทรา ระยะเวลาก่อสร้างเริ่มตั้งแต่วันที่ 1 มกราคม 2566 ถึง 30 เมษายน 2567 (16 เดือนโดยประมาณ) ทางบริษัทฯ จะดำเนินการก่อสร้างด้วยความระมัดระวังและคำนึงถึงผู้อยู่อาศัยโดยรอบให้ได้รับผลกระทบจากการก่อสร้างในครั้งนี้ให้น้อยที่สุด และทางบริษัทฯ ขอขอบพระคุณท่านเป็นอย่างยิ่งที่ให้ความอนุเคราะห์อนุญาตให้เข้าสำรวจอาคารของท่านเพื่อเป็นข้อมูลโครงการและเพื่อรักษาผลประโยชน์ของท่าน

<p>ผู้ร่วมสำรวจ</p> <p><u>หทัย</u></p> <p>(.....)</p> <p>ท่านเจ้าของ / ผู้ดูแล / ผู้เช่าอาคารสถานที่</p>	<p>ผู้ร่วมสำรวจ</p> <p><u>สม</u></p> <p>(.....)</p> <p>บริษัท สยาม มัลติ คอน จำกัด</p>	<p>วิศวกร โครงการ / ผู้จัดการ โครงการ</p> <p><u>[Signature]</u></p> <p>(.....)</p> <p>บริษัท สยาม มัลติ คอน จำกัด</p>
--	--	---



ผังบริเวณโดยสังเขป

